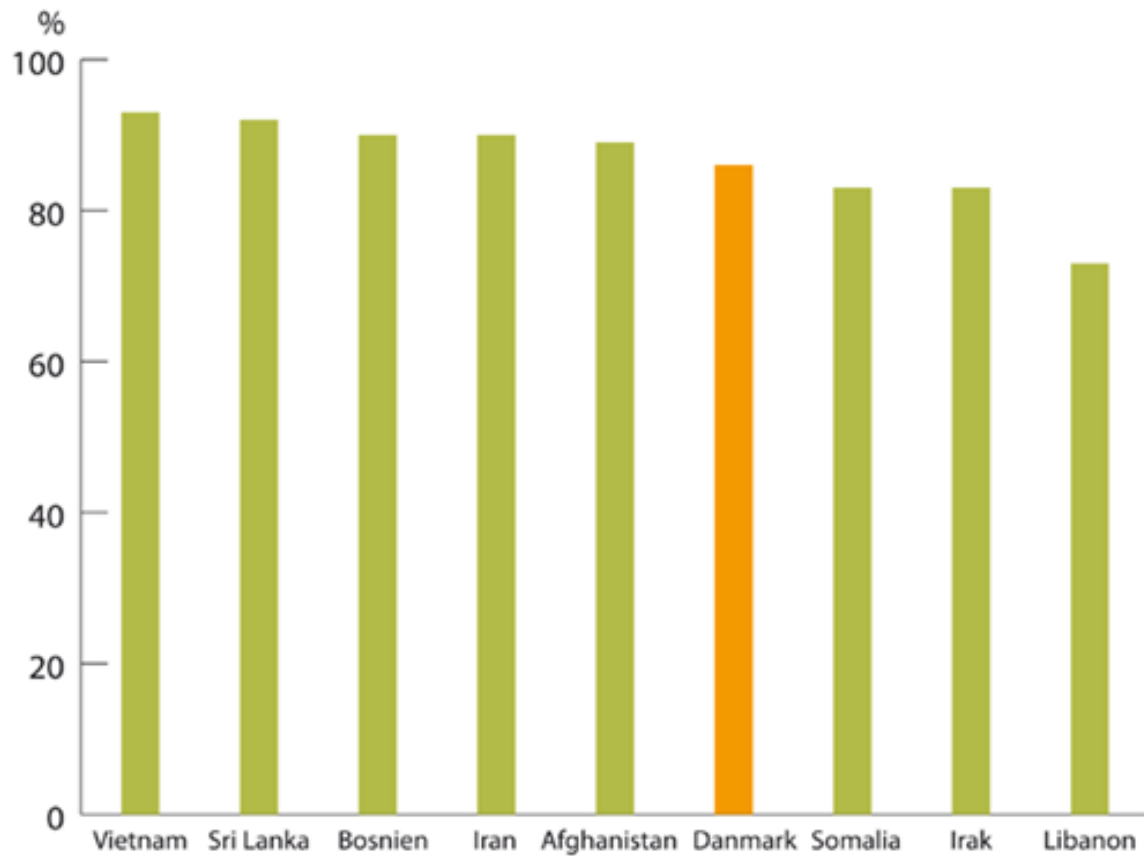


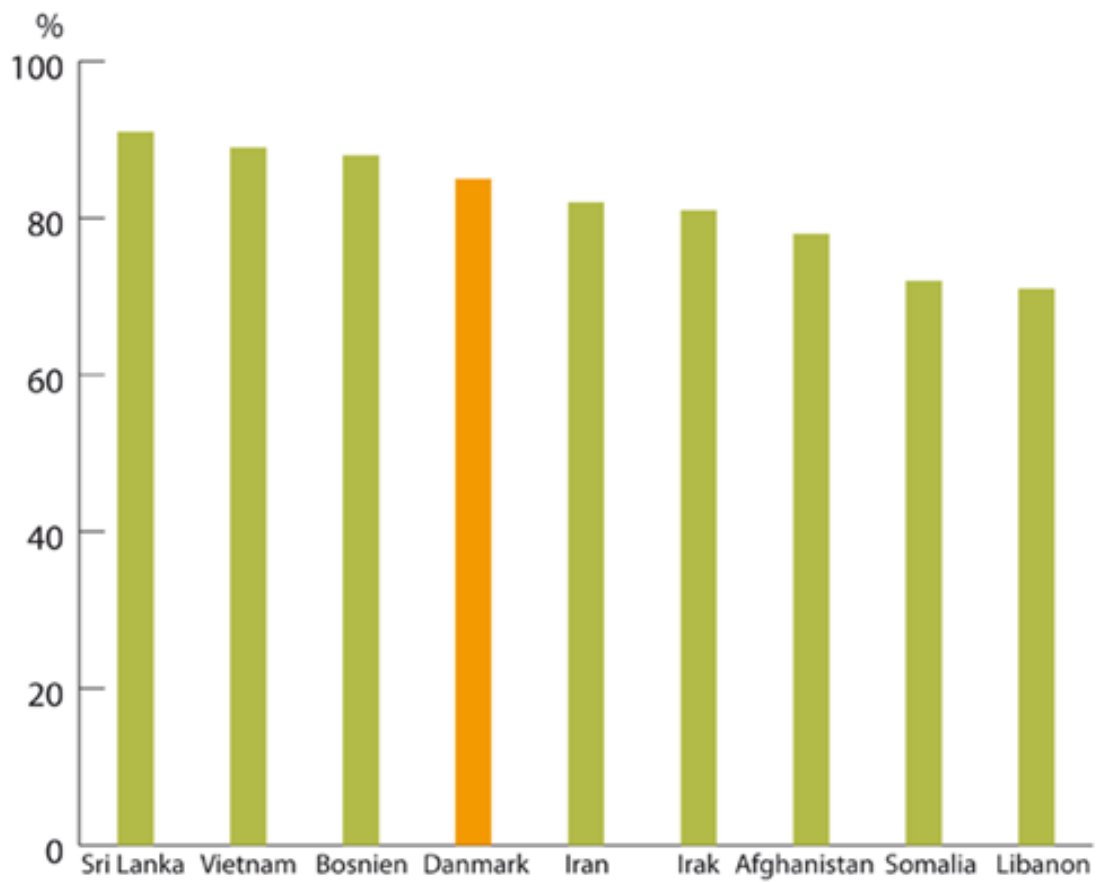
## Statistics of refugees and migrants in Denmark. Job and education.

### Women in education by original country



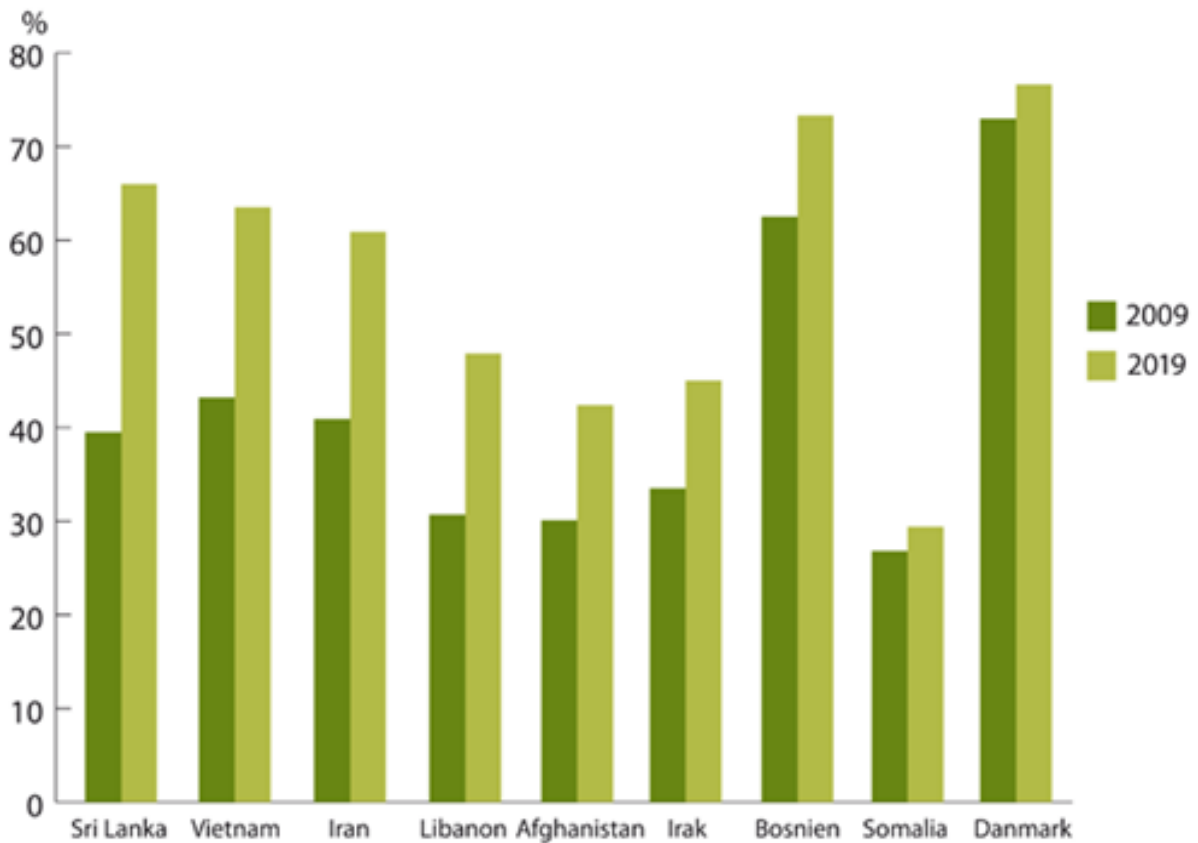
Grafik: REFUGEES.DK. Kilde: Udlændinge- og Integrationsministeriet (2016). Andele, der er i gang med en uddannelse eller i beskæftigelse i 2014. Danskere sammenlignet med efterkommere fra 8 store flygtningegrupper.

## Men in education by original country



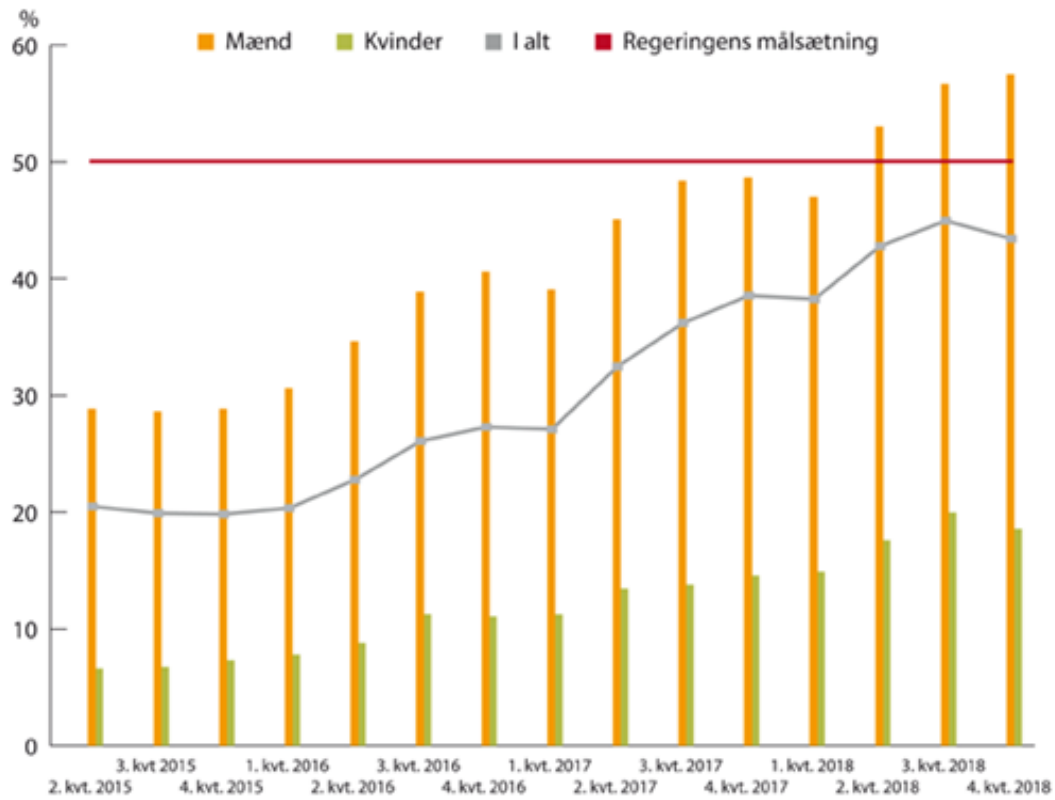
Grafik: REFUGEES.DK. Kilde: Udlændinge- og Integrationsministeriet (2016). Andele, der er i gang med en uddannelse eller i beskæftigelse i 2014. Danskere sammenlignet med efterkommere fra 8 store flygtningegrupper.

## Development in the proportion of immigrants who have completed education in Denmark



Grafik: REFUGEES.DK. Kilde: En specialdatakørsel fra Danmark Statistik (Befolkning og Uddannelse) oktober 2019. Opfølgelsen bygger på såvel danske som udenlandske uddannelser og omfatter såvel indvandrere som efterkommere fra de forskellige oprindelseslande. Tabellen viser hvor stor en andel, der i aldersgruppen har gennemført en kompetencegivende uddannelse, dvs. erhvervsfaglig uddannelse, kort videregående uddannelse, mellemlang videregående uddannelse, bacheloruddannelse, lange videregående uddannelse samt ph.d. og forskeruddannelse.

## Migrants in jobs, compared with the goal set by Danish government



Grafik: REFUGEES.dk. Kilde: Udlændinge- og Integrationsministeriets integrationsbarometer aflæst den 29.08.19  
Flygtninge og familiesammenførte til flygtninge. 3 års ophold i Danmark. 21-64 år. Lønmodtagerbeskæftigede. 4 kvartal.

Orange: Men

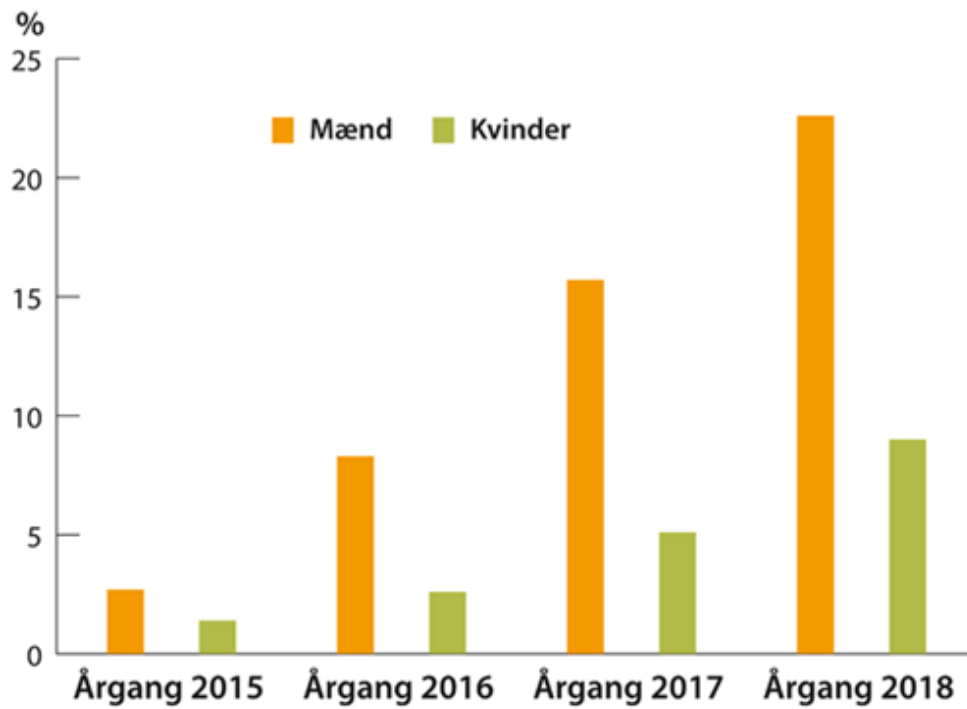
Green: Women

Red line: Goal set by government

## Overview on how many refugees/migrants who have a job, one year after arrival in Denmark

Orange: Men

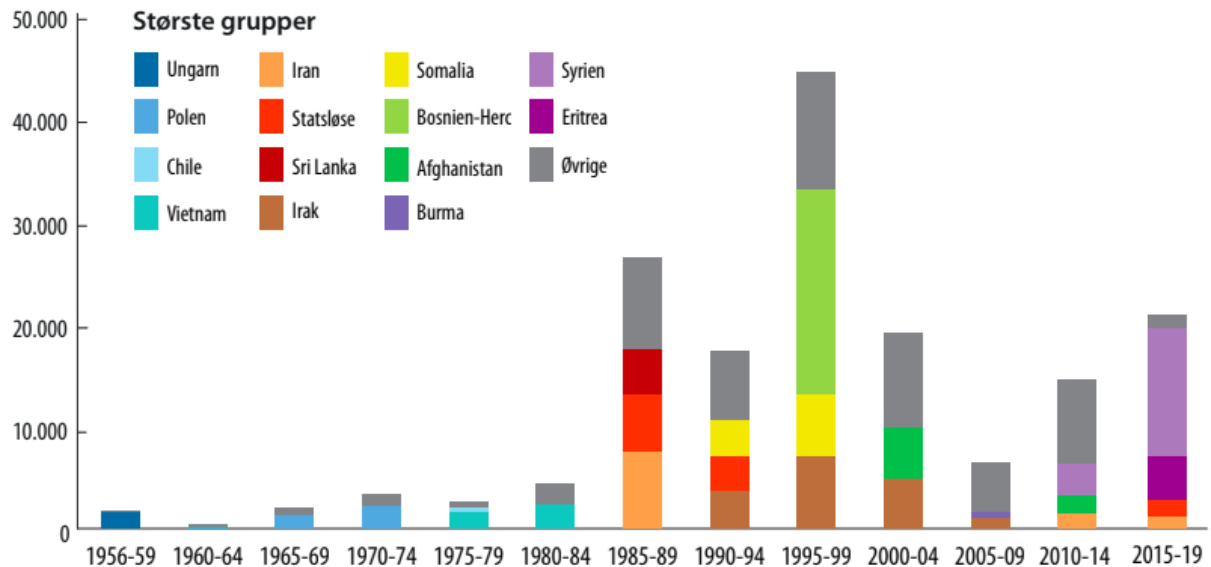
Green: Women



Grafik: REFUGEES.DK. Kilde: lavet på baggrund af Dansk Arbejdsgiverforening (2009): Flygtninge kommer hurtigere i job. Analyse. Den 23. august 2019. En årgang består af de flygtninge, der fik udstedt et cpr.-nr. i de pågældende år. Andele i beskæftigelse året efter den 1. januar. Ustøttet beskæftigelse 18-66 år. Bygger på data fra [www.jobindsats.dk](http://www.jobindsats.dk)

## Refugees, who received asylum in Denmark 1956 - 2019 by largest groups

### Flygtninge, der fik asyl i Danmark 1956-2019



Grafik: REFUGEES.DK. Kilder: Udlændingestyrelsen og Dansk Flygtningehjælp.